

廣隆光電科技股份有限公司及子公司  
合併財務報告暨會計師核閱報告  
民國 111 年及 110 年第一季  
(股票代碼 1537)

公司地址：南投縣南投市自立三路 6 號  
電 話：(049)225-4777

廣隆光電科技股份有限公司及子公司  
民國 111 年及 110 年第一季合併財務報告暨會計師核閱報告  
目 錄

<u>項</u>	<u>目</u>	<u>頁</u>	<u>次</u>
一、	封面		1
二、	目錄		2 ~ 3
三、	會計師核閱報告		4 ~ 5
四、	合併資產負債表		6 ~ 7
五、	合併綜合損益表		8
六、	合併權益變動表		9
七、	合併現金流量表		10 ~ 11
八、	合併財務報表附註		12 ~ 44
	(一) 公司沿革		12
	(二) 通過財務報告之日期及程序		12
	(三) 新發布及修訂準則及解釋之適用		12 ~ 13
	(四) 重大會計政策之彙總說明		13 ~ 15
	(五) 重大會計判斷、假設及估計不確性之主要來源		15
	(六) 重要會計項目之說明		15 ~ 31
	(七) 關係人交易		31
	(八) 質押之資產		31
	(九) 重大或有負債及未認列之合約承諾		32

項	目	頁	次
(十)	重大之災害損失	32	
(十一)	重大之期後事項	32	
(十二)	其他	32 ~ 42	
(十三)	附註揭露事項	42 ~ 43	
(十四)	營運部門資訊	43 ~ 44	

會計師核閱報告

(111)財審報字第 22000278 號

廣隆光電科技股份有限公司 公鑒：

## 前言

廣隆光電科技股份有限公司及子公司(以下簡稱「廣隆集團」)民國 111 年 3 月 31 日及民國 110 年 3 月 31 日之合併資產負債表，暨民國 111 年 1 月 1 日至 3 月 31 日及民國 110 年 1 月 1 日至 3 月 31 日之合併綜合損益表、合併權益變動表、合併現金流量表，以及合併財務報表附註(包括重大會計政策彙總)，業經本會計師核閱竣事。依證券發行人財務報告編製準則及金融監督管理委員會認可之國際會計準則第三十四號「期中財務報導」編製允當表達之合併財務報表係管理階層之責任，本會計師之責任係依據核閱結果對合併財務報表作成結論。

## 範圍

除保留結論之基礎段所述者外，本會計師係依照審計準則公報第六十五號財務報表之核閱執行核閱工作。核閱合併財務報表時所執行之程序包括查詢(主要向負責財務與會計事務之人員查詢)、分析性程序及其他核閱程序。核閱工作之範圍明顯小於查核工作之範圍，因此本會計師可能無法察覺所有可藉由查核工作辨認之重大事項，故無法表示查核意見。

## 保留結論之基礎

如合併財務報表附註四(三)所述，列入上開合併財務報表之部分非重要子公司之同期間財務報表未經會計師核閱，其民國 111 年 3 月 31 日及民國 110 年 3 月 31 日之資產總額分別為新台幣 599,293 仟元及新台幣 565,107 仟元，分別占合併資產總額之 10.86% 及 10.13%；負債總額分別為新台幣 14,513 仟元及新台幣 16,522 仟元，分別占合併負債總額之 1.03% 及 1.23%；其民國 111 年 1 月 1 日至 3 月 31 日及民國 110 年 1 月 1 日至 3 月 31 日之綜合損益總額分別為新台幣 11,338 仟元及新台幣 11,176 仟元，分別占合併綜合損益總額之 3.53% 及 4.65%。



資誠

### 保留結論

依本會計師核閱結果，除保留結論之基礎段所述部分非重要子公司之財務報表倘經會計師核閱，對合併財務報表可能有所調整之影響外，並未發現上開合併財務報表在所有重大方面有未依照證券發行人財務報告編製準則及金融監督管理委員會認可之國際會計準則第三十四號期中財務報導編製，致無法允當表達廣隆集團民國 111 年 3 月 31 日及民國 110 年 3 月 31 日之合併財務狀況，暨民國 111 年 1 月 1 日至 3 月 31 日及民國 110 年 1 月 1 日至 3 月 31 日之合併財務績效及合併現金流量之情事。

資 誠 聯 合 會 計 師 事 務 所

吳松源

會計師

徐建業

吳松源  
徐建業



金融監督管理委員會

核准簽證文號：金管證審字第 1090350620 號

金管證審字第 1050035683 號

中 華 民 國 1 1 1 年 5 月 3 日



廣隆光電科技股份有限公司及子公司

合併資產負債表

民國111年3月31日及民國110年12月31日、3月31日

(民國111年及110年3月31日之合併資產負債表僅經核閱，未依一般公認審計準則查核)

單位：新台幣仟元

資	產	附註	111年3月31日		110年12月31日		110年3月31日	
			金額	%	金額	%	金額	%
<b>流動資產</b>								
1100	現金及約當現金	六(一)	\$ 1,324,876	24	\$ 1,329,030	25	\$ 1,711,985	31
1110	透過損益按公允價值衡量之金融	六(二)						
	資產—流動		64,410	1	73,018	1	72,229	1
1136	按攤銷後成本衡量之金融資產—	六(四)						
	流動		79,005	1	76,397	2	78,757	1
1150	應收票據淨額	六(五)	32,392	1	19,657	-	36,920	1
1170	應收帳款淨額	六(五)	792,658	14	679,717	13	858,957	15
130X	存貨	六(六)	2,039,247	37	1,858,515	35	1,584,434	28
1410	預付款項		26,423	1	31,962	1	29,582	1
1470	其他流動資產		56,198	1	56,829	1	53,126	1
11XX	<b>流動資產合計</b>		<u>4,415,209</u>	<u>80</u>	<u>4,125,125</u>	<u>78</u>	<u>4,425,990</u>	<u>79</u>
<b>非流動資產</b>								
1517	透過其他綜合損益按公允價值衡	六(三)						
	量之金融資產—非流動		89,815	2	103,655	2	35,752	1
1535	按攤銷後成本衡量之金融資產—	六(四)						
	非流動		50,000	1	50,000	1	50,000	1
1600	不動產、廠房及設備	六(七)	749,960	13	751,296	14	855,533	15
1755	使用權資產	六(八)	47,724	1	46,633	1	49,573	1
1760	投資性不動產淨額	六(九)	51,964	1	52,073	1	52,401	1
1780	無形資產		488	-	613	-	1,300	-
1840	遞延所得稅資產	六(二十七)	72,381	1	99,271	2	77,663	1
1900	其他非流動資產	六(十)	39,527	1	26,212	1	28,973	1
15XX	<b>非流動資產合計</b>		<u>1,101,859</u>	<u>20</u>	<u>1,129,753</u>	<u>22</u>	<u>1,151,195</u>	<u>21</u>
1XXX	<b>資產總計</b>		<u>\$ 5,517,068</u>	<u>100</u>	<u>\$ 5,254,878</u>	<u>100</u>	<u>\$ 5,577,185</u>	<u>100</u>

(續次頁)

廣隆光電科技股份有限公司及子公司

合併資產負債表

民國111年3月31日及民國110年12月31日、3月31日

(民國111年及110年3月31日之合併資產負債表僅經核閱，未依一般公認審計準則查核)

單位：新台幣仟元

負債及權益		附註	111年3月31日		110年12月31日		110年3月31日	
			金額	%	金額	%	金額	%
<b>流動負債</b>								
2100	短期借款	六(十一)	\$ -	-	\$ 40,000	1	\$ 42,803	1
2150	應付票據		10,080	-	4,776	-	10,584	-
2170	應付帳款		302,310	6	324,646	6	253,336	4
2200	其他應付款	六(十二)	190,358	4	232,871	5	202,533	4
2230	本期所得稅負債		401,909	7	383,128	7	324,224	6
2250	負債準備—流動	六(十四)	7,103	-	7,625	-	8,243	-
2300	其他流動負債	六(二十)	71,392	1	64,912	1	76,575	1
21XX	<b>流動負債合計</b>		<u>983,152</u>	<u>18</u>	<u>1,057,958</u>	<u>20</u>	<u>918,298</u>	<u>16</u>
<b>非流動負債</b>								
2570	遞延所得稅負債	六(二十七)	394,864	7	380,736	7	388,743	7
2600	其他非流動負債	六(十三)	29,212	1	29,319	1	37,705	1
25XX	<b>非流動負債合計</b>		<u>424,076</u>	<u>8</u>	<u>410,055</u>	<u>8</u>	<u>426,448</u>	<u>8</u>
2XXX	<b>負債總計</b>		<u>1,407,228</u>	<u>26</u>	<u>1,468,013</u>	<u>28</u>	<u>1,344,746</u>	<u>24</u>
<b>歸屬於母公司業主之權益</b>								
股本		六(十六)						
3110	普通股股本		820,664	15	820,664	16	820,664	15
資本公積		六(十七)						
3200	資本公積		701,951	12	701,951	13	701,952	13
保留盈餘		六(十八)						
3310	法定盈餘公積		956,785	17	956,785	18	868,963	16
3320	特別盈餘公積		184,799	3	184,799	4	14,770	-
3350	未分配盈餘		1,576,125	29	1,317,801	25	1,995,127	36
其他權益		六(十九)						
3400	其他權益		(130,484)	(2)	(195,135)	(4)	(169,037)	(4)
31XX	<b>歸屬於母公司業主之權益合計</b>		<u>4,109,840</u>	<u>74</u>	<u>3,786,865</u>	<u>72</u>	<u>4,232,439</u>	<u>76</u>
3XXX	<b>權益總計</b>		<u>4,109,840</u>	<u>74</u>	<u>3,786,865</u>	<u>72</u>	<u>4,232,439</u>	<u>76</u>
重大或有負債及未認列之合約承諾 九								
3X2X	<b>負債及權益總計</b>		<u>\$ 5,517,068</u>	<u>100</u>	<u>\$ 5,254,878</u>	<u>100</u>	<u>\$ 5,577,185</u>	<u>100</u>

後附合併財務報表附註為本合併財務報告之一部分，請併同參閱。

董事長：李耀銘




經理人：李瑞勳



會計主管：劉晃璋



  
 廣隆光電科技股份有限公司及子公司  
 合併綜合損益表  
 民國111年及110年1月1日至3月31日  
 (僅經核閱，未依一般公認審計準則查核)

單位：新台幣仟元  
(除每股盈餘為新台幣元外)

項目	附註	111年1月1日至3月31日			110年1月1日至3月31日		
		金額	%		金額	%	
4000 營業收入	六(二十)	\$ 1,669,845	100	\$ 1,695,958	100		
5000 營業成本	六(六)	( 1,257,788)	( 76)	( 1,302,273)	( 77)		
5900 營業毛利		412,057	24	393,685	23		
營業費用	六(二十五) (二十六)						
6100 推銷費用		( 72,892)	( 4)	( 59,025)	( 3)		
6200 管理費用		( 51,268)	( 3)	( 50,457)	( 3)		
6300 研究發展費用		( 8,688)	( 1)	( 8,592)	( 1)		
6000 營業費用合計		( 132,848)	( 8)	( 118,074)	( 7)		
6900 營業利益		279,209	16	275,611	16		
營業外收入及支出							
7100 利息收入	六(二十一)	1,487	-	771	-		
7010 其他收入	六(二十二)	1,629	-	3,418	-		
7020 其他利益及損失	六(二十三)	60,593	4	12,194	1		
7050 財務成本	六(二十四)	( 51)	-	( 52)	-		
7000 營業外收入及支出合計		63,658	4	16,331	1		
7900 稅前淨利		342,867	20	291,942	17		
7950 所得稅費用	六(二十七)	( 84,543)	( 5)	( 65,086)	( 4)		
8200 本期淨利		\$ 258,324	15	\$ 226,856	13		
其他綜合損益(淨額)							
不重分類至損益之項目：							
8316 透過其他綜合損益按公允價值 衡量之權益工具投資未實現評 價損益	六(三)(十九)	(\$ 14,908)	( 1)	\$ 8,664	1		
8310 不重分類至損益之項目總額		( 14,908)	( 1)	8,664	1		
後續可能重分類至損益之項目：							
8361 國外營運機構財務報表換算之 兌換差額	六(十九)	96,733	6	5,815	-		
8399 與可能重分類之項目相關之所 得稅	六(二十七)	( 19,347)	( 1)	( 1,163)	-		
8360 後續可能重分類至損益之項 目總額		77,386	5	4,652	-		
8300 其他綜合損益(淨額)		\$ 62,478	4	\$ 13,316	1		
8500 本期綜合損益總額		\$ 320,802	19	\$ 240,172	14		
淨利歸屬於：							
8610 母公司業主		\$ 258,324	15	\$ 226,856	13		
合計		\$ 258,324	15	\$ 226,856	13		
綜合損益總額歸屬於：							
8710 母公司業主		\$ 320,802	19	\$ 240,172	14		
合計		\$ 320,802	19	\$ 240,172	14		
每股盈餘	六(二十八)						
9750 基本每股盈餘		\$ 3.16		\$ 2.77			
9850 稀釋每股盈餘		\$ 3.14		\$ 2.76			

後附合併財務報表附註為本合併財務報告之一部分，請併同參閱。

董事長：李耀銘




經理人：李瑞勳



會計主管：劉晃璋





  
 廣隆光電科技股份有限公司及子公司  
 合併權益變動表  
 民國 111 年及 110 年 1 月 1 日至 3 月 31 日  
 (僅經核閱，未依一般公認審計準則查核)

單位：新台幣仟元

附註	歸屬於母公司業主之權益							權益總額
	普通股	資本公積	法定盈餘公積	特別盈餘公積	未分配盈餘	其他權益		
<u>110 年 1 月 1 日至 3 月 31 日</u>								
110 年 1 月 1 日餘額	\$ 820,684	\$ 702,215	\$ 868,963	\$ 14,770	\$ 1,768,271	(\$ 184,799)	\$ 3,990,104	
110 年第一季淨利	-	-	-	-	226,856	-	226,856	
110 年第一季其他綜合損益	六(三)(十三)(十九)	-	-	-	-	13,316	13,316	
本期綜合損益總額	-	-	-	-	226,856	13,316	240,172	
股份基礎給付	六(十五)(十九)	( 20)	( 263)	-	-	2,446	2,163	
110 年 3 月 31 日餘額	\$ 820,664	\$ 701,952	\$ 868,963	\$ 14,770	\$ 1,995,127	(\$ 169,037)	\$ 4,232,439	
<u>111 年 1 月 1 日至 3 月 31 日</u>								
111 年 1 月 1 日餘額	\$ 820,664	\$ 701,951	\$ 956,785	\$ 184,799	\$ 1,317,801	(\$ 195,135)	\$ 3,786,865	
111 年第一季淨利	-	-	-	-	258,324	-	258,324	
111 年第一季其他綜合損益	六(三)(十三)(十九)	-	-	-	-	62,478	62,478	
本期綜合損益總額	-	-	-	-	258,324	62,478	320,802	
股份基礎給付	六(十五)(十九)	-	-	-	-	2,173	2,173	
111 年 3 月 31 日餘額	\$ 820,664	\$ 701,951	\$ 956,785	\$ 184,799	\$ 1,576,125	(\$ 130,484)	\$ 4,109,840	

後附合併財務報表附註為本合併財務報告之一部分，請併同參閱。

董事長：李耀銘




經理人：李瑞勳



會計主管：劉晃璋




  
 廣隆光電科技股份有限公司及子公司  
 合併現金流量表  
 民國111年及110年1月1日至3月31日  
 (僅經核閱，未依一般公認審計準則查核)

單位：新台幣仟元

附註	111年1月1日 至3月31日	110年1月1日 至3月31日
<b>營業活動之現金流量</b>		
本期稅前淨利	\$ 342,867	\$ 291,942
調整項目		
收益費損項目		
折舊費用	六(二十五) 34,476	39,612
攤銷費用	六(二十五) 374	652
強制透過損益按公允價值衡量之金融資產 損失(利益)	六(二)(二十三) 1,054	( 6,080 )
處分投資利益	六(二十三) ( 7,649 )	-
處分不動產、廠房及設備利益	六(二十三) -	( 20 )
限制員工權利新股酬勞成本	六(十五)(十九) 2,173	2,184
利息收入	六(二十一) ( 1,487 )	( 771 )
財務成本	六(二十四) 51	52
與營業活動相關之資產/負債變動數		
與營業活動相關之資產之淨變動		
強制透過損益按公允價值衡量之金融資 產	15,203	( 27,975 )
應收票據淨額	( 12,735 )	812
應收帳款淨額	( 108,415 )	80,624
存貨	( 122,116 )	( 122,742 )
預付款項	6,847	10,543
其他流動資產	2,340	( 8,235 )
與營業活動相關之負債之淨變動		
應付票據	5,304	2,307
應付帳款	( 31,798 )	( 81,117 )
其他應付款	( 50,592 )	( 86,042 )
負債準備	( 783 )	257
其他流動負債	6,441	1,091
其他非流動負債	( 200 )	( 132 )
營運產生之現金流入	81,355	96,962
收取之利息	1,487	771
支付之利息	( 207 )	( 47 )
支付之所得稅	( 44,745 )	( 19,740 )
營業活動之淨現金流入	37,890	77,946

(續次頁)

  
 廣隆光電科技股份有限公司及子公司  
 合併現金流量表  
 民國111年及110年1月1日至3月31日  
 (僅經核閱，未依一般公認審計準則查核)

單位：新台幣仟元

附註	111年1月1日 至3月31日	110年1月1日 至3月31日
<b>投資活動之現金流量</b>		
取得按攤銷後成本衡量之金融資產	六(四)            \$                    -	(\$            10,405)
購置不動產、廠房及設備	六(二十九)        (            24,637)	(            8,563)
出售不動產、廠房及設備款	-	20
其他非流動資產減少(增加)	1,046	(            1,190)
投資活動之淨現金流出	(            23,591)	(            20,138)
<b>籌資活動之現金流量</b>		
短期借款變動數	六(三十)            (            40,000)	8,561
存入保證金(減少)增加	8	-
註銷限制員工權利新股	六(十五)            -	(            20)
籌資活動之淨現金(流出)流入	(            39,992)	8,541
匯率變動影響數	21,539	(            6,701)
本期現金及約當現金(減少)增加數	(            4,154)	59,648
期初現金及約當現金餘額	1,329,030	1,652,337
期末現金及約當現金餘額	\$            1,324,876	\$            1,711,985

後附合併財務報表附註為本合併財務報告之一部分，請併同參閱。

董事長：李耀銘




經理人：李瑞勳



會計主管：劉晃瑋



  
廣隆光電科技股份有限公司及子公司  
合併財務報表附註  
民國 111 年 3 月 31 日及民國 110 年 3 月 31 日  
(僅經核閱，未依一般公認審計準則查核)

單位：新台幣仟元  
(除特別註明者外)

一、公司沿革

1. 廣隆光電科技股份有限公司民國 79 年 1 月 25 日於中華民國設立，本公司及子公司（以下統稱「本集團」）主要營業項目為鉛酸蓄電池相關產品之製造及銷售。
2. 本公司股票自民國 91 年 1 月 22 日起經核准在台灣證券交易所買賣。

二、通過財務報告之日期及程序

本合併財務報告已於民國 111 年 5 月 3 日提報董事會後發布。

三、新發布及修訂準則及解釋之適用

(一) 已採用金融監督管理委員會(以下簡稱「金管會」)認可之新發布、修正後國際財務報導準則之影響

下表彙列金管會認可之民國 111 年適用之國際財務報導準則之新發布、修正及修訂之準則及解釋：

<u>新發布/修正/修訂準則及解釋</u>	<u>國際會計準則理事會 發布之生效日</u>
國際財務報導準則第3號之修正「對觀念架構之索引」	民國111年1月1日
國際會計準則第16號之修正「不動產、廠房及設備：達到預定使用狀態前之價款」	民國111年1月1日
國際會計準則第37號之修正「虧損性合約—履行合約之成本」	民國111年1月1日
2018-2020週期之年度改善	民國111年1月1日

本集團經評估上述準則及解釋對本集團財務狀況與財務績效並無重大影響。

(二) 尚未採用金管會認可之新發布、修正後國際財務報導準則之影響

無。

(三) 國際會計準則理事會已發布但尚未經金管會認可之國際財務報導準則之影響

下表彙列國際會計準則理事會已發布但尚未納入金管會認可之國際財務報導準則之新發布、修正及修訂之準則及解釋：

新發布/修正/修訂準則及解釋	國際會計準則理事會發布之生效日
國際財務報導準則第10號及國際會計準則第28號之修正「投資者與其關聯企業或合資間之資產出售或投入」	待國際會計準則理事會決定
國際會計準則第1號之修正「負債之流動或非流動分類」	民國112年1月1日
國際會計準則第1號之修正「會計政策之揭露」	民國112年1月1日
國際會計準則第8號之修正「會計估計之定義」	民國112年1月1日
國際會計準則第12號之修正「與單一交易所產生之資產及負債有關之遞延所得稅」	民國112年1月1日

本集團經評估上述準則及解釋對本集團財務狀況與財務績效並無重大影響。

四、重大會計政策之彙總說明

重大會計政策除遵循聲明、編製基礎、合併基礎及新增部分說明如下，餘與民國110年度合併財務報表附註四相同。除另有說明外，此等政策在所有報導期間一致地適用。

(一) 遵循聲明

1. 本合併財務報告係依據證券發行人財務報告編製準則與金管會認可之國際會計準則第34號「期中財務報導」編製。
2. 本合併財務報告應併同民國110年度合併財務報告閱讀。

(二) 編製基礎

1. 除下列重要項目外，本合併財務報告係按歷史成本編製：
  - (1) 按公允價值衡量之透過損益按公允價值衡量之金融資產及負債(包括衍生工具)。
  - (2) 按公允價值衡量之透過其他綜合損益按公允價值衡量之金融資產。
  - (3) 按退休基金資產減除確定福利義務現值之淨額認列之確定福利負債。
2. 編製符合金管會認可之國際財務報導準則、國際會計準則、解釋及解釋公告(以下簡稱 IFRSs)之財務報告需要使用一些重要會計估計，在應用本集團的會計政策過程中亦需要管理階層運用其判斷，涉及高度判斷或複雜性之項目，或涉及合併財務報告之重大假設及估計之項目，請詳附註五說

明。

### (三) 合併基礎

#### 1. 合併財務報告編製原則

本合併財務報告之編製原則與 110 年度合併財務報告相同。

#### 2. 列入合併財務報告之子公司

投資公司 名稱	子公司 名稱	業務性質	所持股權百分比			說明
			111年 3月31日	110年 12月31日	110年 3月31日	
本公司	利隆(越南) 責任有限公司	家庭及工業用蓄 電池之製造及銷 售	100	100	100	
本公司	Kung Long International Ltd.	一般投資	100	100	100	註
Kung Long International Ltd.	Kung Tay Plastic Co., Ltd.	一般投資	100	100	100	註
Kung Tay Plastic Co., Ltd.	廣泰(越南) 責任有限公司	塑膠製品生產製 造及銷售	100	100	100	註

註：因不符合重要子公司定義，民國 111 年及 110 年第一季之財務報表未經會計師核閱。

#### 3. 未列入合併財務報告之子公司

無此情形。

#### 4. 子公司會計期間不同之調整及處理方式

不適用。

#### 5. 重大限制

無此情形。

#### 6. 對本集團具重大性之非控制權益之子公司

無此情形。

### (四) 員工福利

期中期間之退休金成本係採用前一財務年度結束日依精算決定之退休金成本率，以年初至當期末為基礎計算。若該結束日後有重大市場變動及重大縮減、清償或其他重大一次性事項，則加以調整，並配合前述政策揭露相關資訊。

## (五) 所得稅

1. 期中期間之所得稅費用以估計之年度平均有效稅率應用至期中期間之稅前損益計算之，並配合前述政策揭露相關資訊。
2. 期中期間發生稅率變動時，本集團於變動發生當期一次認列變動影響數，對於所得稅與認列於損益之外的項目有關者，將變動影響數認列於其他綜合損益或權益項目，對於所得稅與認列於損益的項目有關者，則將變動影響數認列於損益。

## 五、重大會計判斷、假設及估計不確性之主要來源

本期無重大變動，請參閱民國 110 年度合併財務報表附註五。

## 六、重要會計項目之說明

### (一) 現金及約當現金

	111年3月31日	110年12月31日	110年3月31日
庫存現金及週轉金	\$ 998	\$ 1,479	\$ 1,206
支票存款及活期存款	1,167,222	1,149,388	1,466,519
定期存款	156,656	178,163	244,260
合計	<u>\$ 1,324,876</u>	<u>\$ 1,329,030</u>	<u>\$ 1,711,985</u>

1. 本集團往來之金融機構信用品質良好，且本集團與多家金融機構往來以分散信用風險，預期發生違約之可能性甚低。
2. 本集團未有將現金及約當現金提供質押之情形。

### (二) 透過損益按公允價值衡量之金融資產

項 目	111年3月31日	110年12月31日	110年3月31日
流動項目：			
強制透過損益按公允價值衡量之金融資產			
上市櫃公司股票	\$ 21,680	\$ 29,234	\$ 32,153
基金	27,975	27,975	27,975
評價調整	14,755	15,809	12,101
合計	<u>\$ 64,410</u>	<u>\$ 73,018</u>	<u>\$ 72,229</u>

1. 透過損益按公允價值衡量之金融資產認列於損益之明細如下：

	111年1月1日至3月31日	110年1月1日至3月31日
強制透過損益按公允價值衡量之金融資產		
權益工具	(\$ 1,054)	\$ 6,080

2. 本集團未有將透過損益按公允價值衡量之金融資產提供質押之情形。

3. 相關透過損益按公允價值衡量之金融資產價格風險資訊及公允價值資訊請詳附註十二(二)及(三)。

(三) 透過其他綜合損益按公允價值衡量之金融資產

項	目	111年3月31日	110年12月31日	110年3月31日
非流動項目：				
債務工具				
	普通公司債	\$ 32,489	\$ 31,417	\$ -
	評價調整	(2,773)	(34)	-
	小計	<u>\$ 29,716</u>	<u>\$ 31,383</u>	<u>\$ -</u>
權益工具				
	上市櫃公司股票	\$ 20,000	\$ 20,000	\$ 20,000
	評價調整	40,099	52,272	15,752
	小計	<u>\$ 60,099</u>	<u>\$ 72,272</u>	<u>\$ 35,752</u>
	合計	<u>\$ 89,815</u>	<u>\$ 103,655</u>	<u>\$ 35,752</u>

1. 本集團選擇屬策略性投資之普通公司債投資分類為透過其他綜合損益按公允價值衡量之金融資產，該等投資於民國 111 年 3 月 31 日及民國 110 年 12 月 31 日之公允價值分別為 29,716 仟元及 31,383 仟元。

2. 本集團選擇屬策略性投資之上市櫃公司股票投資分類為透過其他綜合損益按公允價值衡量之金融資產，該等投資之公允價值明細如下：

	111年3月31日	110年12月31日	110年3月31日
透過其他綜合損益按公允價值 衡量之金融資產 公允價值	<u>\$ 60,099</u>	<u>\$ 72,272</u>	<u>\$ 35,752</u>

3. 透過其他綜合損益按公允價值衡量之金融資產認列於損益及綜合損益之明細如下：

	111年1月1日至3月31日	110年1月1日至3月31日
透過其他綜合損益按 公允價值衡量之權益工具 認列於其他綜合損益之 公允價值變動	<u>(\$ 14,908)</u>	<u>\$ 8,664</u>

4. 本集團未將透過其他綜合損益按公允價值衡量之金融資產提供作為質押擔保之情形。

5. 相關透過其他綜合損益按公允價值衡量之金融資產價格風險資訊及公允



價值資訊請詳附註十二(二)及(三)。

(四) 按攤銷後成本衡量之金融資產

項 目	111年3月31日	110年12月31日	110年3月31日
流動項目：			
三個月以上到期之定期存款	\$ 79,005	\$ 76,397	\$ 78,757
非流動項目：			
普通公司債	\$ 50,000	\$ 50,000	\$ 50,000

相關按攤銷後成本衡量之金融資產信用風險資訊請詳附註十二(二)。本集團投資定期存單之交易對象為信用品質良好之金融機構，預期發生違約之可能性甚低。

(五) 應收票據及帳款

	111年3月31日	110年12月31日	110年3月31日	110年1月1日
應收票據	\$ 32,392	\$ 19,657	\$ 36,920	\$ 37,732
應收帳款	794,317	681,373	860,616	940,860
減：備抵損失	( 1,659)	( 1,656)	( 1,659)	( 1,658)
	<u>\$ 825,050</u>	<u>\$ 699,374</u>	<u>\$ 895,877</u>	<u>\$ 976,934</u>

1. 應收帳款及應收票據之帳齡分析如下：

	111年3月31日	110年12月31日	110年3月31日
未逾期	\$ 779,216	\$ 682,786	\$ 807,596
1-90天	47,493	18,075	89,850
91-180天	-	-	-
181天以上	-	169	90
	<u>\$ 826,709</u>	<u>\$ 701,030</u>	<u>\$ 897,536</u>

以上係以逾期天數為基準進行之帳齡分析。

2. 本集團未有將應收票據及帳款提供作為質押擔保之情形。

3. 本集團將應收帳款予以投保，期間為民國111年1月1日至111年12月31日，保險公司逐筆進行審核給予額度。未逾期應收帳款投保金額明細如下：

	111年3月31日	110年12月31日	110年3月31日
未逾期應收帳款投保金額	<u>\$ 579,904</u>	<u>\$ 444,341</u>	<u>\$ 526,611</u>

本集團於評估此類已投保之應收帳款時，已考量該應收帳款之可回收金額及其保險之可回收金額後，據以提列備抵損失。

4. 民國 111 年 3 月 31 日、民國 110 年 12 月 31 日及民國 110 年 3 月 31 日之應收帳款餘額均為客戶合約所產生。
5. 在不考慮所持有之擔保品或其他信用增強之情況下，最能代表本集團應收帳款於民國 111 年 3 月 31 日、民國 110 年 12 月 31 日及民國 110 年 3 月 31 日信用風險最大之暴險金額為每類應收帳款之帳面金額。
6. 相關應收帳款及應收票據信用風險資訊請詳附註十二(二)。

(六) 存貨

	111年3月31日		
	成本	備抵跌價損失	帳面金額
原料	\$ 1,222,586	(\$ 50,004)	\$ 1,172,582
在製品	506,840	( 7,371)	499,469
製成品	370,380	( 3,184)	367,196
合計	<u>\$ 2,099,806</u>	<u>(\$ 60,559)</u>	<u>\$ 2,039,247</u>

	110年12月31日		
	成本	備抵跌價損失	帳面金額
原料	\$ 1,183,935	(\$ 48,361)	\$ 1,135,574
在製品	474,358	( 7,111)	467,247
製成品	258,701	( 3,007)	255,694
合計	<u>\$ 1,916,994</u>	<u>(\$ 58,479)</u>	<u>\$ 1,858,515</u>

	110年3月31日		
	成本	備抵跌價損失	帳面金額
原料	\$ 879,366	(\$ 49,847)	\$ 829,519
在製品	474,066	( 7,256)	466,810
製成品	291,267	( 3,162)	288,105
合計	<u>\$ 1,644,699</u>	<u>(\$ 60,265)</u>	<u>\$ 1,584,434</u>

本集團當期認列為費損之存貨成本：

	111年1月1日至3月31日	110年1月1日至3月31日
已出售存貨成本	\$ 1,260,082	\$ 1,304,102
存貨跌價損失	-	149
廢鉛收入	( 2,294)	( 1,978)
	<u>\$ 1,257,788</u>	<u>\$ 1,302,273</u>

(七) 不動產、廠房及設備

		111年1月1日至3月31日					
成	本	期初餘額	本期增加	本期減少	本期移轉	淨兌換差額	期末餘額
土	地	\$ 87,272	\$ -	\$ -	\$ -	\$ -	\$ 87,272
房	屋及建築	604,433	-	-	-	17,040	621,473
機	器設備	1,712,062	11,379	-	-	59,390	1,782,831
其	他設備	91,118	-	-	-	3,221	94,339
在	建工程	-	-	-	-	-	-
及	待驗設備	-	-	-	-	-	-
		<u>\$ 2,494,885</u>	<u>\$ 11,379</u>	<u>\$ -</u>	<u>\$ -</u>	<u>\$ 79,651</u>	<u>\$ 2,585,915</u>
累 計 折 舊							
房	屋及建築	(\$ 327,396)	(\$ 5,319)	\$ -	\$ -	(\$ 8,805)	(\$ 341,520)
機	器設備	( 1,339,014)	( 27,172)	-	-	( 47,278)	( 1,413,464)
其	他設備	( 77,179)	( 1,386)	-	-	( 2,406)	( 80,971)
		<u>(\$ 1,743,589)</u>	<u>(\$ 33,877)</u>	<u>\$ -</u>	<u>\$ -</u>	<u>(\$ 58,489)</u>	<u>(\$ 1,835,955)</u>
帳	面 價 值	<u>\$ 751,296</u>					<u>\$ 749,960</u>

		110年1月1日至3月31日					
成	本	期初餘額	本期增加	本期減少	本期移轉	淨兌換差額	期末餘額
土	地	\$ 87,272	\$ -	\$ -	\$ -	\$ -	\$ 87,272
房	屋及建築	618,709	-	-	-	991	619,700
機	器設備	1,715,107	10,787	( 2,636)	-	4,098	1,727,356
其	他設備	91,739	-	( 1,079)	-	610	91,270
在	建工程	-	-	-	-	-	-
及	待驗設備	15,520	524	-	-	33	16,077
		<u>\$ 2,528,347</u>	<u>\$ 11,311</u>	<u>(\$ 3,715)</u>	<u>\$ -</u>	<u>\$ 5,732</u>	<u>\$ 2,541,675</u>
累 計 折 舊							
房	屋及建築	(\$ 313,150)	(\$ 5,398)	\$ -	\$ -	(\$ 500)	(\$ 319,048)
機	器設備	( 1,259,044)	( 32,053)	2,636	-	( 3,785)	( 1,292,246)
其	他設備	( 74,235)	( 1,555)	1,079	-	( 137)	( 74,848)
		<u>(\$ 1,646,429)</u>	<u>(\$ 39,006)</u>	<u>\$ 3,715</u>	<u>\$ -</u>	<u>(\$ 4,422)</u>	<u>(\$ 1,686,142)</u>
帳	面 價 值	<u>\$ 881,918</u>					<u>\$ 855,533</u>

1. 不動產、廠房及設備借款成本資本化金額及利率區間：無此情形。
2. 以不動產、廠房及設備提供借款擔保之情形，請詳附註八。

(八) 租賃交易－承租人

1. 本集團租賃之標的資產包括土地，本公司子公司利隆(越南)責任有限公司於民國 95 年 2 月 15 日與富美投資公司簽訂土地使用權合約，租賃合約之期間為 50 年。租賃合約是採個別協商並包含各種不同的條款及條件，除租賃之資產不得用作借貸擔保外，未有加諸其他之限制。

2. 使用權資產之帳面價值與認列之折舊費用資訊如下：

	<u>111年3月31日</u>	<u>110年12月31日</u>	<u>110年3月31日</u>
	<u>帳面金額</u>	<u>帳面金額</u>	<u>帳面金額</u>
土地	\$ 47,724	\$ 46,633	\$ 49,573
	<u>111年1月1日至3月31日</u>	<u>110年1月1日至3月31日</u>	
	<u>折舊費用</u>	<u>折舊費用</u>	
土地	\$ 490	\$ 497	

(九) 投資性不動產

		<u>111年1月1日至3月31日</u>		
<u>成</u>	<u>本</u>	<u>期 初 餘 額</u>	<u>本 期 增 加</u>	<u>期 末 餘 額</u>
土 地		\$ 47,990	\$ -	\$ 47,990
房 屋 及 建 築		16,443	-	16,443
		<u>\$ 64,433</u>	<u>\$ -</u>	<u>\$ 64,433</u>
<u>累 計 折 舊</u>				
房 屋 及 建 築		(\$ 12,360)	(\$ 109)	(\$ 12,469)
帳 面 價 值		<u>\$ 52,073</u>		<u>\$ 51,964</u>
		<u>110年1月1日至3月31日</u>		
<u>成</u>	<u>本</u>	<u>期 初 餘 額</u>	<u>本 期 增 加</u>	<u>期 末 餘 額</u>
土 地		\$ 47,990	\$ -	\$ 47,990
房 屋 及 建 築		16,443	-	16,443
		<u>\$ 64,433</u>	<u>\$ -</u>	<u>\$ 64,433</u>
<u>累 計 折 舊</u>				
房 屋 及 建 築		(\$ 11,923)	(\$ 109)	(\$ 12,032)
帳 面 價 值		<u>\$ 52,510</u>		<u>\$ 52,401</u>

1. 投資性不動產之租金收入：

	<u>111年1月1日至3月31日</u>	<u>110年1月1日至3月31日</u>
投資性不動產之租金收入	<u>\$ 902</u>	<u>\$ 474</u>
當期產生租金收入之投資性不動產所發生之直接營運費用	<u>(\$ 109)</u>	<u>(\$ 109)</u>

2. 本集團持有之投資性不動產於民國 111 年 3 月 31 日、民國 110 年 12 月 31 日及民國 110 年 3 月 31 日之公允價值分別為 232,295 仟元、241,274 仟元及 218,246 仟元，係參考臨近地區類似標的物之最近市場成交價格而得，屬於第二級公允價值。

3. 民國 111 年 3 月 31 日、民國 110 年 12 月 31 日及民國 110 年 3 月 31 日投資性不動產無減損情形。

4. 以投資性不動產提供借款擔保之情形，請詳附註八。

(十) 其他非流動資產

	111年3月31日	110年12月31日	110年3月31日
預付設備款	\$ 21,637	\$ 7,967	\$ 7,699
存出保證金	2,067	2,062	1,947
其他	15,823	16,183	19,327
	<u>\$ 39,527</u>	<u>\$ 26,212</u>	<u>\$ 28,973</u>

(十一) 短期借款

民國 111 年 3 月 31 日：無此情形。

借款性質	110年12月31日	利率區間	擔保品
銀行借款			
信用借款	<u>\$ 40,000</u>	0.52%	無
借款性質	110年3月31日	利率區間	擔保品
銀行借款			
信用借款	<u>\$ 42,803</u>	1.50%	無

(十二) 其他應付款

	111年3月31日	110年12月31日	110年3月31日
應付員工酬勞及董監酬勞	\$ 64,145	\$ 84,391	\$ 80,705
應付薪資及獎金	62,479	86,231	61,564
應付佣金	25,145	28,583	30,275
應付設備款	5,474	5,062	1,188
其他應付費用	33,115	28,604	28,801
	<u>\$ 190,358</u>	<u>\$ 232,871</u>	<u>\$ 202,533</u>

(十三) 退休金

1. (1) 本公司及國內子公司依據「勞動基準法」之規定，訂有確定福利之退休辦法，適用於民國 94 年 7 月 1 日實施「勞工退休金條例」前所有正式員工之服務年資，以及於實施「勞工退休金條例」後選擇繼續適用勞動基準法員工之後續服務年資。員工符合退休條件者，退休金之支付係根據服務年資及退休前 6 個月之平均薪資計算，15 年以內(含)的服務年資每滿一年給予兩個基數，超過 15 年之服務年資每滿一年給予一個基數，惟累積最高以 45 個基數為限。本公司按月就薪資總額 2% 提撥退休基金，以勞工退休準備金監督委員會之名義專戶儲存於台灣銀行。另本公司於每年年度終了前，估算前項勞工退休準備金專戶餘額，若該餘額不足給付次一年度內預估符合退休條件之勞工依前述計算之退休金數額，本公司將於次年度三月底

前一次提撥其差額。

(2)民國 111 年及 110 年 1 月 1 日至 3 月 31 日本集團依上述退休金辦法認列之退休金成本分別為 103 仟元及 123 仟元。

(3)本集團於民國 111 年度預計支付予退休計畫之提撥金為 794 仟元。

2.(1)自民國 94 年 7 月 1 日起，本公司依據「勞工退休金條例」，訂有確定提撥之退休辦法，適用於本國籍之員工。本公司及國內子公司就員工選擇適用「勞工退休金條例」所定之勞工退休金制度部分，每月按薪資之 6%提繳勞工退休金至勞保局員工個人帳戶，員工退休金之支付依員工個人之退休金專戶及累積收益之金額採月退休金或一次退休金方式領取。

(2)民國 111 年及 110 年 1 月 1 日至 3 月 31 日，本公司依上開退休金辦法認列之退休金成本分別為 836 仟元及 827 仟元。

(3)本集團之子公司利隆(越南)責任有限公司及廣泰(越南)責任有限公司受當地相關規定約束，依當地政府規定按月依工資總額之一定比率提列職工退休金養老基金並繳納至相關主管機關，本集團除按月提撥外，無進一步義務。民國 111 年及 110 年 1 月 1 日至 3 月 31 日本集團依上開退休金辦法認列之退休金成本分別為 11,362 仟元及 12,885 仟元。

3.自民國 105 年度開始本公司之委任經理人，按其工作年資每滿一年給與兩個基數。但超過十五年之工作年資，每滿一年給與一個基數，直至退休當年度，最高總數以四十五個基數為限。未滿半年者以半年計，滿半年者以一年計。截至民國 111 年 3 月 31 日，提列之委任經理人準備則為 15,700 仟元。

#### (十四)負債準備

	<u>111年1月1日至3月31日</u>	<u>110年1月1日至3月31日</u>
期初餘額	\$ 7,625	\$ 7,971
本期新增之負債準備	4,136	6,145
本期使用之負債準備	( 4,919)	( 5,888)
淨兌換差額	261	15
期末餘額	<u>\$ 7,103</u>	<u>\$ 8,243</u>

本集團之負債準備為產品售後服務保證，主係以蓄電池相關產品之銷售並依據該產品之歷史保固資料估計。

(十五) 股份基礎給付

1. 民國 111 年及 110 年 1 月 1 日至 3 月 31 日，本集團之股份基礎給付協議如下：

協議之類型	給與日	給與數量 (仟股)	合約期間	既得 條件
限制員工權利新股計畫	104.10.30	200單位	民國104年10月至109年2月	註1
限制員工權利新股計畫	109.12.15	283單位	民國109年12月至114年2月	註2

註 1：員工於限制員工權利新股發行日翌年二月二十日仍在本集團任職者，未曾有違反勞動契約且最近年度考核成績於所有員工中未於後面 50%者，將依下列時程及獲配股數之比例取得受領新股：

屆滿期間	既得比例
獲配後仍任職翌年之二月二十日	20%
獲配後仍任職翌二年之二月二十日	20%
獲配後仍任職翌三年之二月二十日	20%
獲配後仍任職翌四年之二月二十日	20%
獲配後仍任職翌五年之二月二十日	20%

上述本集團發行之限制員工權利新股，除繼承外，於既得期間內不得轉讓，惟未限制投票權及參與股利分配之權利。員工於既得期間內離職，其當年尚未既得之股份，本集團依法按原發行價格收買並辦理註銷，惟無需返還已取得之股利。

註 2：員工於限制員工權利新股發行日翌年之二月二十日仍在本集團任職者，未曾有違反勞動契約、工作規則等重大過失且最近年度考核成績乙+以上者，將依下列時程及獲配股數之比例取得受領新股：

屆滿期間	既得比例
獲配後仍任職翌年之二月二十日	20%
獲配後仍任職翌二年之二月二十日	20%
獲配後仍任職翌三年之二月二十日	20%
獲配後仍任職翌四年之二月二十日	20%
獲配後仍任職翌五年之二月二十日	20%

上述本集團發行之限制員工權利新股，除繼承外，於既得期間內不得轉讓，另於未達成既得條件前，除不得參與配股配息外，其他權益與本集團已發行普通股股份相同。員工於既得期間內離職及退休，其當年尚未既得之股份，本集團依法按原發行價格收買並辦理註銷。

2. 本集團給與日給與之股份基礎給付交易使用公開市場價格估計公允價值，相關資訊如下：

(1) 109 年第一次限制員工權利新股計畫

	111年1月1日至3月31日		110年1月1日至3月31日	
	認股權 數量	加權平均 履約價格(元)	認股權 數量	加權平均 履約價格(元)
期初流通在外認股權	231	\$ 10	283	\$ 10
既得限制員工權利新 股	( 50)	10	( 50)	10
	-	-	( 2)	10
期末流通在外認股權	<u>181</u>	10	<u>231</u>	10

3. 本集團給與日給與之股份基礎給付交易使用公開市場價格估計公允價值，相關資訊如下：

協議之類型	給與日	股價 (元)	履約		預期存 續期間	預期 股利	無風險 利率	每單位 公允價值 (元)
			價格 (元)	預期 波動率				
限制員工權 利新股計畫	109.12.15	141.5	10	-	-	-	-	131.5

4. 股份基礎給付交易產生之費用如下：

	111年1月1日至3月31日	110年1月1日至3月31日
權益交割	<u>\$ 2,173</u>	<u>\$ 2,184</u>

(十六) 股本

1. 民國 111 年 3 月 31 日、民國 110 年 12 月 31 日及民國 110 年 3 月 31 日，本公司額定資本額為 1,000,000 仟元，分為 100,000 仟股(含員工認股權憑證之股數 8,200 仟股)，實收資本額為 820,664 仟元，每股面額 10 元，期末流通在外股數為 82,066 仟股。本公司已發行股份之股款均已收訖。

本公司期初與期末流通在外股數說明如下(單位：仟股)：

	111年1月1日至3月31日	110年1月1日至3月31日
1月1日	82,066	82,068
註銷員工股利權利新股	-	( 2)
3月31日	<u>82,066</u>	<u>82,066</u>

2. 本公司於民國 110 年 3 月 22 日董事會決議註銷本公司限制員工權利新股共計 2,000 股，以民國 110 年 3 月 22 日為減資基準日。上述註銷限制員工權利新股減資案，業已變更完竣。



### (十七) 資本公積

依公司法規定，超過票面金額發行股票所得之溢額及受領贈與之所得之資本公積，除得用於彌補虧損外，於公司無累積虧損時，按股東原有股份之比例發給新股或現金。另依證券交易法之相關規定，以上開資本公積撥充資本時，每年以其合計數不超過實收資本額百分之十為限。公司非於盈餘公積填補資本虧損仍有不足時，不得以資本公積補充之。

	111年1月1日至3月31日					
	發行溢價	庫藏股票 交易	限制員工 權利新股	實際取得或處分 子公司股權與 帳面價值差額	合併溢額	總計
1月1日	\$ 620,879	\$ 4,485	\$ 30,350	\$ 24,091	\$ 22,146	\$ 701,951
股份基礎給付交易	6,601	-	(6,601)	-	-	-
3月31日	<u>\$ 627,480</u>	<u>\$ 4,485</u>	<u>\$ 23,749</u>	<u>\$ 24,091</u>	<u>\$ 22,146</u>	<u>\$ 701,951</u>

	110年1月1日至3月31日					
	發行溢價	庫藏股票 交易	限制員工 權利新股	實際取得或處分 子公司股權與 帳面價值差額	合併溢額	總計
1月1日	\$ 614,278	\$ 4,485	\$ 37,215	\$ 24,091	\$ 22,146	\$ 702,215
股份基礎給付交易	6,601	-	(6,864)	-	-	(263)
3月31日	<u>\$ 620,879</u>	<u>\$ 4,485</u>	<u>\$ 30,351</u>	<u>\$ 24,091</u>	<u>\$ 22,146</u>	<u>\$ 701,952</u>

### (十八) 保留盈餘

1. 依本公司章程規定，年度決算如有盈餘，應依法提繳稅捐、彌補虧損，次提百分之十為法定盈餘公積。另依相關法令規定提列或迴轉特別盈餘公積後，併同期初未分配盈餘為股東累積可分配盈餘，由董事會擬定盈餘分派案提請股東會決議分派之。
2. 本公司股利政策如下：  
由於本公司正值穩定成長階段，考量股東利益、財務結構與公司長遠發展，股東紅利之總額應為累積可分配盈餘百分之二十至百分之八十，其中現金紅利應不低於股東紅利總額的百分之十。
3. 法定盈餘公積除彌補公司虧損及按股東原有股份之比例發給新股或現金外，不得使用之，惟發給新股或現金者，以該項公積超過實收資本額百分之二十五之部分為限。
4. 本公司分配盈餘時，依法令規定須就當年度資產負債表日之其他權益項目借方餘額提列特別盈餘公積始得分配，嗣後其他權益項目借方餘額迴轉時，迴轉金額得列入可供分配盈餘中。
5. 本公司於民國 110 年 6 月 13 日經股東會電子投票達法定通過決議門檻，另於民國 110 年 7 月 30 日經股東會決議，發放現金股利為每股 10

元，股利總計為 818,356 仟元。

6. 本公司民國 111 年 3 月 22 日經董事會提議民國 110 年盈餘分派案，發放現金股利每股 7 元，股利總計為 573,201 仟元，惟尚應提請股東會決議通過。

7. 有關員工酬勞及董監酬勞資訊，請詳附註六(二十六)。

#### (十九) 其他權益項目

111年1月1日至3月31日				
透過其他綜合損益按公允價值衡量之權益工具投資				
	未實現評價(損)益	外幣換算	員工未賺得酬勞	總計
1月1日	\$ 52,238	(\$ 219,853)	(\$ 27,520)	(\$ 195,135)
限制員工權利新股	-	-	2,173	2,173
評價調整	( 14,908)	-	-	( 14,908)
外幣換算差異數：	-	-	-	-
- 集團	-	96,733	-	96,733
- 集團之稅額	-	( 19,347)	-	( 19,347)
3月31日	\$ 37,330	(\$ 142,467)	(\$ 25,347)	(\$ 130,484)

110年1月1日至3月31日				
透過其他綜合損益按公允價值衡量之權益工具投資				
	未實現評價(損)益	外幣換算	員工未賺得酬勞	總計
1月1日	\$ 7,088	(\$ 155,403)	(\$ 36,484)	(\$ 184,799)
限制員工權利新股	-	-	2,446	2,446
評價調整	8,664	-	-	8,664
外幣換算差異數：	-	-	-	-
- 集團	-	5,815	-	5,815
- 集團之稅額	-	( 1,163)	-	( 1,163)
3月31日	\$ 15,752	(\$ 150,751)	(\$ 34,038)	(\$ 169,037)

#### (二十) 營業收入

	111年1月1日至3月31日	110年1月1日至3月31日
客戶合約之收入	\$ 1,669,845	\$ 1,695,958

##### 1. 客戶合約收入之細分

本集團之收入源於提供某一時點移轉之商品，收入可依地區別區分，相關揭露資訊請詳附註十四(三)。

##### 2. 合約負債：

本集團認列客戶合約收入相關之合約負債係預收貨款(表列其他流動負債項下)如下：

(1) 合約負債

	<u>111年3月31日</u>	<u>110年12月31日</u>	<u>110年3月31日</u>	<u>110年1月1日</u>
合約負債	\$ 47,838	\$ 43,092	\$ 48,168	\$ 44,637

(2) 期初合約負債本期認列收入

	<u>111年1月1日至3月31日</u>	<u>110年1月1日至3月31日</u>
合約負債本期認列收入	\$ 34,679	\$ 33,530

(二十一) 利息收入

	<u>111年1月1日至3月31日</u>	<u>110年1月1日至3月31日</u>
銀行存款利息	\$ 1,487	\$ 771

(二十二) 其他收入

	<u>111年1月1日至3月31日</u>	<u>110年1月1日至3月31日</u>
租金收入	\$ 924	\$ 513
其他收入—其他	705	2,905
	<u>\$ 1,629</u>	<u>\$ 3,418</u>

(二十三) 其他利益及損失

	<u>111年1月1日至3月31日</u>	<u>110年1月1日至3月31日</u>
外幣兌換利益	\$ 54,628	\$ 6,593
處分投資利益	7,649	-
處分不動產、廠房及設備利益	-	20
透過損益按公允價值衡量之金融資產(損失)利益	(1,054)	6,080
其他損失	(630)	(499)
	<u>\$ 60,593</u>	<u>\$ 12,194</u>

(二十四) 財務成本

	<u>111年1月1日至3月31日</u>	<u>110年1月1日至3月31日</u>
利息費用	\$ 51	\$ 52

(二十五) 費用性質之額外資訊

	<u>111年1月1日至3月31日</u>	<u>110年1月1日至3月31日</u>
員工福利費用	\$ 197,908	\$ 200,333
折舊費用	34,476	39,612
攤銷費用	374	652
合計	<u>\$ 232,758</u>	<u>\$ 240,597</u>

(二十六) 員工福利費用

	<u>111年1月1日至3月31日</u>	<u>110年1月1日至3月31日</u>
薪資費用	\$ 166,867	\$ 168,051
勞健保費用	4,783	5,250
退休金費用	12,301	13,835
董事酬金	6,133	4,582
其他用人費用	7,824	8,615
合計	<u>\$ 197,908</u>	<u>\$ 200,333</u>

1. 依本公司章程規定，本公司年度如有獲利(所謂獲利係指扣除分派員工酬勞及董監酬勞前之本期稅前利益)應分配員工酬勞不低於 2%，董事及監察人酬勞不高於 5%。
2. 本公司員工酬勞及董監酬勞估列如下：

	<u>111年1月1日至3月31日</u>	<u>110年1月1日至3月31日</u>
員工酬勞	\$ 11,755	\$ 10,316
董監酬勞	6,133	6,309
	<u>\$ 17,888</u>	<u>\$ 16,625</u>

上述金額帳列薪資費用科目，業經董事會決議實際配發，其中員工酬勞將採現金之方式發放。民國 111 年及 110 年 1 月 1 日至 3 月 31 日係依截至當期止之獲利情況估列，其估列比例如下：

	<u>111年1月1日至3月31日</u>	<u>110年1月1日至3月31日</u>
員工酬勞比例	<u>3.45%</u>	<u>3.45%</u>
董監酬勞比例	<u>1.80%</u>	<u>2.11%</u>

3. 經董事會決議之民國 110 年度員工酬勞及董監酬勞與民國 110 年度財務報告認列之金額一致。
4. 本公司董事會通過之員工及董監酬勞相關資訊可至公開資訊觀測站查詢。

## (二十七) 所得稅

### 1. 所得稅費用

(1) 所得稅費用組成部分：

	111年1月1日至3月31日	110年1月1日至3月31日
當期所得稅：		
當期所得產生之所得稅	\$ 61,437	\$ 52,795
以前年度所得稅低估數	1,434	-
當期所得稅總額	62,871	52,795
遞延所得稅：		
暫時性差異之原始產生及迴轉	21,672	12,291
遞延所得稅總額	21,672	12,291
所得稅費用	\$ 84,543	\$ 65,086

(2) 與其他綜合損益相關之所得稅金額：

	111年1月1日至3月31日	110年1月1日至3月31日
國外營運機構換算差額	(\$ 19,347)	(\$ 1,163)

2. 本公司營利事業所得稅業經稅捐稽徵機關核定至民國 109 年度。

3. 適用稅率情形

子、孫公司名稱	適用稅率	適用所得稅法
利隆(越南)責任有限公司	濱瀝廠適用稅率10%永久性。	越南政府企業
	德和廠自民國105年度起適用稅率20%。	投資法令規定
廣泰(越南)責任有限公司	塑膠產品自民國105年度起適用稅率20%。	越南政府企業
	模具產品自民國110年起適用稅率為20%。	投資法令規定

(二十八) 每股盈餘

	111年1月1日至3月31日		
	稅後金額	加權平均流通 在外股數(仟股)	每股盈餘 (元)
<b>基本每股盈餘</b>			
歸屬於母公司普通股股東之 本期淨利	\$ 258,324	81,858	\$ 3.16
<b>稀釋每股盈餘</b>			
歸屬於母公司普通股股東之 本期淨利	\$ 258,324	81,858	
具稀釋作用之潛在普通股之 影響			
員工酬勞	-	270	
限制員工權利新股	-	208	
屬於母公司普通股股東之本期 淨利加潛在普通股之影響	\$ 258,324	82,336	\$ 3.14
	110年1月1日至3月31日		
	稅後金額	加權平均流通 在外股數(仟股)	每股盈餘 (元)
<b>基本每股盈餘</b>			
歸屬於母公司普通股股東之 本期淨利	\$ 226,856	81,808	\$ 2.77
<b>稀釋每股盈餘</b>			
歸屬於母公司普通股股東之 本期淨利	226,856	81,808	
具稀釋作用之潛在普通股之 影響			
員工酬勞	-	313	
屬於母公司普通股股東之本期 淨利加潛在普通股之影響	\$ 226,856	82,121	\$ 2.76

1. 民國 111 年及 110 年 1 月 1 日至 3 月 31 日之加權平均流通在外股數係考量限制員工權利新股之加權平均股數計算。
2. 於計算每股盈餘時，係假設員工酬勞即於本期全數採發放股票方式，於該普通股具有稀釋作用時計入加權平均流通在外股數。

(二十九) 現金流量補充資訊

僅有部分現金支付之投資活動：

	111年1月1日至3月31日	110年1月1日至3月31日
購置不動產、廠房及設備	\$ 11,379	\$ 11,311
加：期初應付設備款	5,062	1,034
減：期末應付設備款	( 5,474)	( 1,188)
減：期初預付設備款	( 7,967)	( 10,293)
加：期末預付設備款	21,637	7,699
本期支付現金	<u>\$ 24,637</u>	<u>\$ 8,563</u>

(三十) 來自籌資活動之負債之變動

	短期借款	存入保證金	來自籌資活動之負債總額
111年1月1日	\$ 40,000	\$ 718	\$ 40,000
本期增加(減少)	( 40,000)	8	( 40,000)
111年3月31日	<u>\$ -</u>	<u>\$ 726</u>	<u>\$ -</u>

	短期借款	存入保證金	來自籌資活動之負債總額
110年1月1日	\$ 34,176	\$ -	\$ 34,176
籌資現金流量之變動	8,561	-	8,561
匯率變動之影響	66	-	66
110年3月31日	<u>\$ 42,803</u>	<u>\$ -</u>	<u>\$ 42,803</u>

七、關係人交易

主要管理階層薪酬資訊

	111年1月1日至3月31日	110年1月1日至3月31日
短期員工福利	\$ 9,954	\$ 8,263
退職後福利	22	22
股份基礎給付	1,238	1,238
總計	<u>\$ 11,214</u>	<u>\$ 9,523</u>

八、質押之資產

資產項目	帳面價值			擔保用途
	111年3月31日	110年12月31日	110年3月31日	
不動產、廠房及設備	\$ 119,193	\$ 120,362	\$ 123,866	短期借款
投資性不動產	51,964	52,073	52,401	短期借款
定期存款(表列其他非流動資產)	1,286	2,681	3,144	保固保證金
	<u>\$ 172,443</u>	<u>\$ 175,116</u>	<u>\$ 179,411</u>	

九、重大或有負債及未認列之合約承諾

已簽約但尚未發生之資本支出

	<u>111年3月31日</u>	<u>110年12月31日</u>	<u>110年3月31日</u>
廠房及設備	\$ 54,593	\$ 10,376	\$ 12,617

十、重大之災害損失

無此事項。

十一、重大之期後事項

無此事項。

十二、其他

(一)資本管理

本集團之資本管理係依據本集團所營事業之產業規模，考量產業未來成長及產品發展，設定適當之市場佔有率，並據以規劃相對應之資本支出，再依財務營運計畫計算所需之營運資金，最後考量產品競爭力所能產生之營業利益與現金流量，以決定適當之資本結構。

本集團透過定期審核負債佔資產比例對資金進行監控。民國 111 年 3 月 31 日、民國 110 年 12 月 31 日及民國 110 年 3 月 31 日，本集團負債佔資產比例如下：

	<u>111年3月31日</u>	<u>110年12月31日</u>	<u>110年3月31日</u>
負債總額	\$ 1,407,228	\$ 1,468,013	\$ 1,344,746
資產總額	5,517,068	5,254,878	5,577,185
負債佔資產比例	25.51%	27.94%	24.11%



## (二) 金融工具

### 1. 金融工具之種類

	111年3月31日	110年12月31日	110年3月31日
<u>金融資產</u>			
透過損益按公允價值衡量之金融資產	\$ 64,410	\$ 73,018	\$ 72,229
透過其他綜合損益按公允價值衡量之金融資產			
選擇指定之權益工具投資	60,099	72,272	35,752
符合條件之債務工具投資	29,716	31,383	-
按攤銷後成本衡量之金融資產			
/放款及應收款			
現金及約當現金	1,324,876	1,329,030	1,711,985
按攤銷後成本衡量之金融資產	129,005	126,397	128,757
應收票據	32,392	19,657	36,920
應收帳款	792,658	679,717	858,957
存出保證金	2,067	2,062	1,947
	<u>\$ 2,435,223</u>	<u>\$ 2,333,536</u>	<u>\$ 2,846,547</u>
<u>金融負債</u>			
按攤銷後成本衡量之金融負債			
短期借款	\$ -	\$ 40,000	\$ 42,803
應付票據	10,080	4,776	10,584
應付帳款	302,310	324,646	253,336
其他應付帳款	190,358	232,871	202,533
存入保證金	726	718	-
其他流動金融負債	-	2,551	7,703
	<u>\$ 503,474</u>	<u>\$ 605,562</u>	<u>\$ 516,959</u>

### 2. 風險管理政策

(1) 本集團日常營運受多項財務風險之影響，包含市場風險(包括匯率風險及利率風險)、信用風險及流動性風險。

(2) 本集團財務部透過與集團內各營運單位密切合作，以負責辨認、評估與規避財務風險，例如匯率風險、利率風險、信用風險、衍生與非衍生金融工具之使用，以及剩餘流動資金之投資。

### 3. 重大財務風險之性質及程度

#### (1) 市場風險

##### 匯率風險

A. 本集團係跨國營運，因此受相對與本公司及各子公司功能性貨幣不同的交易所產生之匯率風險，主要為美元。相關匯率風險來自

未來之商業交易及已認列之資產與負債。

- B. 本集團管理階層已訂定政策，規定集團內各公司管理相對其功能性貨幣之匯率風險。各公司應透過集團財務部就其整體匯率風險進行避險。
- C. 本集團從事之業務涉及若干非功能性貨幣(本公司及部分子公司之功能性貨幣為台幣、部分子公司之功能性貨幣為美元及越南盾)，故受匯率波動之影響，具重大匯率波動影響之外幣資產及負債資訊如下：

111年3月31日			
(外幣：功能性貨幣)	外幣(仟元)	匯率	帳面金額 (新台幣)
<u>金融資產</u>			
<u>現金及約當現金</u>			
美元：新台幣	\$ 18,163	28.76	\$ 522,368
越盾：美元	70,107,278	0.00004	80,643
<u>應收款項</u>			
美元：新台幣	\$ 24,630	28.76	\$ 708,359
越盾：美元	105,713,640	0.00004	121,626
<u>金融負債</u>			
<u>應付款項</u>			
美元：新台幣	\$ 2,081	28.76	\$ 59,850
越盾：美元	218,523,665	0.00004	251,391
110年12月31日			
(外幣：功能性貨幣)	外幣(仟元)	匯率	帳面金額 (新台幣)
<u>金融資產</u>			
<u>現金及約當現金</u>			
美元：新台幣	\$ 24,711	27.68	\$ 684,000
越盾：美元	192,873,118	0.00004	213,551
<u>應收款項</u>			
美元：新台幣	\$ 18,112	27.68	\$ 501,340
越盾：美元	120,739,780	0.00004	133,694
<u>金融負債</u>			
<u>應付款項</u>			
美元：新台幣	\$ 1,966	27.68	\$ 54,419
越盾：美元	274,638,145	0.00004	304,092

110年3月31日			
(外幣：功能性貨幣)	外幣(仟元)	匯率	帳面金額 (新台幣)
<u>金融資產</u>			
<u>現金及約當現金</u>			
美元：新台幣	\$ 32,838	28.54	\$ 937,032
越盾：美元	31,628,337	0.00004	36,097
<u>應收款項</u>			
美元：新台幣	\$ 21,690	28.54	\$ 618,924
越盾：美元	160,877,721	0.00004	183,623
<u>金融負債</u>			
<u>應付款項</u>			
美元：新台幣	\$ 1,261	28.54	\$ 35,983
越盾：美元	193,084,248	0.00004	220,376

D. 本集團因重大匯率波動影響之外幣市場風險分析如下：

111年1月1日至3月31日			
敏感度分析			
(外幣：功能性貨幣)	變動幅度	損益影響	影響其他 綜合損益
<u>金融資產</u>			
<u>現金及約當現金</u>			
美元：新台幣	3%	\$ 15,671	\$ -
越盾：美元	3%	2,419	-
<u>應收款項</u>			
美元：新台幣	3%	\$ 21,251	\$ -
越盾：美元	3%	3,649	-
<u>金融負債</u>			
<u>應付款項</u>			
美元：新台幣	3%	\$ 1,796	\$ -
越盾：美元	3%	7,542	-

110年1月1日至3月31日

敏感度分析

(外幣：功能性貨幣)	變動幅度	損益影響	影響其他 綜合損益
<u>金融資產</u>			
<u>現金及約當現金</u>			
美元：新台幣	3%	\$ 28,111	\$ -
越盾：美元	3%	1,083	-
<u>應收款項</u>			
美元：新台幣	3%	\$ 18,568	\$ -
越盾：美元	3%	5,509	-
<u>金融負債</u>			
<u>應付款項</u>			
美元：新台幣	3%	\$ 1,079	\$ -
越盾：美元	3%	6,611	-

E. 本集團貨幣性項目因匯率波動具重大影響於民國 111 年及 110 年 1 月 1 日至 3 月 31 日之全部兌換損失及兌換利益(含已實現及未實現)，因外幣種類繁多，經彙總金額分別為兌換利益 54,628 仟元及 6,593 仟元。

價格風險

- A. 本集團暴露於價格風險的權益工具，係所持有帳列於透過損益按公允價值衡量之金融資產及透過其他綜合損益按公允價值衡量之金融資產為管理權益工具投資之價格風險，本集團將其投資組合分散，其分散之方式係根據本集團設定之限額進行。
- B. 本集團主要投資於國內上市櫃公司之權益工具，此等權益工具之價格會因該投資標的未來價值之不確定性而受影響。若該等權益工具價格上升或下跌 3%，而其他所有因素維持不變之情況下，對民國 111 年及 110 年 1 月 1 日至 3 月 31 日之稅後淨利因來自透過損益按公允價值衡量之權益工具之利益將分別增加或減少 483 仟元及 1,994 仟元；對其他綜合損益因分類為透過其他綜合損益按公允價值衡量之權益投資之利益分別增加或減少 674 仟元及 1,073 仟元。

現金流量及公允價值利率風險

- A. 本集團之利率風險主要來自按浮動利率發行之借款。使集團暴露於現金流量利率風險。
- B. 當新台幣借款利率上升或下跌 10 個基點，而其他所有因素維持不變之情況下，民國 110 年 1 月 1 日至 3 月 31 日之稅後淨利將分別增加或減少 9 仟元，主要係因浮動利率借款導致利息費用隨之變動所致。

(2) 信用風險

- A. 本集團之信用風險係因客戶或金融工具之交易對手無法履行合約義務而導致本集團財務損失之風險，主要來自交易對手無法清償按收款條件支付之應收帳款及按攤銷後成本衡量之債務工具的合約現金流量。
- B. 本集團係以集團角度建立信用風險之管理。依外部信用機構評等（若無評等，則以存放比、逾放比、資本適足率等財務資料），檢視存款信用，經評估該銀行信用評等良好，始可被接納為交易對象。依內部明定之授信政策，集團內各營運個體與每一新客戶於訂定付款及提出交貨之條款與條件前，須對其進行管理及信用風險分析。內部風險控管係透過考慮其財務狀況、過往經驗及其他因素，以評估客戶之信用品質。個別風險之限額係董事會依內部或外部之評等而制訂，並定期監控信用額度之使用。
- C. 本集團依信用風險之管理，當合約款項按約定之支付條件逾期超過 30 天，視為金融資產自原始認列後信用風險已顯著增加。當合約款項按約定之支付條件逾期超過 90 天則視為已發生違約。
- D. 本集團用以判定債務工具投資為信用減損之指標如下：
- (A) 發行人發生重大財務困難，或將進入破產或其他財務重整之可能性大增；
- (B) 發行人由於財務困難而使該金融資產之活絡市場消失；
- (C) 發行人延滯或不償付利息或本金；
- (D) 導致發行人違約有關之全國性或區域性經濟強況不利之變化。
- E. 本集團按客戶評等之特性將對客戶之應收票據及應收帳款分組，採用簡化作法以準備矩陣為基礎估計預期信用損失。
- F. 本集團經追索程序後，對無法合理預期可回收金融資產之金額予以沖銷，惟本集團仍會持續進行追索之法律程序以保全債權之權利。本集團民國 111 年 3 月 31 日、民國 110 年 12 月 31 日及民國 110 年 3 月 31 日皆無已沖銷且仍有追索活動之債權。
- G. 本集團對未來前瞻性的考量調整按特定期間歷史及現時資訊所建立之損失率，以估計應收票據及應收帳款的備抵損失，民國 111 年 3 月 31 日、民國 110 年 12 月 31 日及民國 110 年 3 月 31 日之準備矩陣如下：

	未逾期	逾期30天	逾期60天	逾期90天	逾期120天	合計
111年3月31日						
預期損失率	0.001%	0.02%	0.14%	0.62%	100%	
帳面價值總額	\$ 779,216	\$ 43,883	\$ 2,817	\$ 793	\$ -	\$ 826,709
備抵損失	\$ 1,633	\$ 7	\$ 4	\$ 15	\$ -	\$ 1,659

	未逾期	逾期30天	逾期60天	逾期90天	逾期120天	合計
<u>110年12月31日</u>						
預期損失率	0.001%	0.02%	0.15%	0.64%	100%	
帳面價值總額	\$ 682,786	\$ 18,075	\$ -	\$ -	\$ 169	\$ 701,030
備抵損失	\$ 1,484	\$ 3	\$ -	\$ -	\$ 169	\$ 1,656
<u>110年3月31日</u>						
預期損失率	0.01%	0.09%	0.37%	3.06%	100%	
帳面價值總額	\$ 807,596	\$ 86,870	\$ 409	\$ 2,571	\$ 90	\$ 897,536
備抵損失	\$ 1,381	\$ 109	\$ -	\$ 79	\$ 90	\$ 1,659

H. 本集團採簡化作法之應收票據及應收帳款備抵損失變動表如下：

	111年	
	應收票據	應收帳款
1月1日	\$ -	\$ 1,656
匯率影響數	-	3
3月31日	\$ -	\$ 1,659
<u>110年</u>		
	應收票據	應收帳款
1月1日	\$ -	\$ 1,658
匯率影響數	-	1
3月31日	\$ -	\$ 1,659

(3) 流動性風險

- A. 現金流量預測是由集團內各營運個體執行，並由集團財務部予以彙總。集團財務部監控集團流動資金需求之預測，確保其有足夠資金得以支應營運需要，並在任何時候維持足夠之未支用的借款承諾額度。
- B. 集團財務部則將剩餘資金投資於附息之活期存款、定期存款、及基金，其所選擇之工具具有適當之到期日或足夠流動性，以因應上述預測並提供充足之調度水位。本集團持有現金及約當現金以及透過損益按公允價值衡量之金融資產如下：

	111年3月31日	110年12月31日	110年3月31日
現金及約當現金	\$ 1,324,876	\$ 1,329,030	\$ 1,711,985
透過損益按公允價值 衡量之金融資產	\$ 64,410	\$ 73,018	\$ 72,229

預期可即時產生現金流量以管理流動性風險。

- C. 截至民國 111 年 3 月 31 日、民國 110 年 12 月 31 日及民國 110 年 3 月 31 日本集團未動用之借款額度分別為 3,134,250 仟元、

3,069,680 仟元及 3,089,108 仟元。

D. 下表係本集團之非衍生金融負債及以淨額或總額交割之衍生金融負債，按相關到期日予以分組，非衍生金融負債係依據資產負債表日至合約到期日之剩餘期間進行分析；衍生金融負債係依據資產負債表日至預期到期日之剩餘期間進行分析。下表所揭露之合約現金流量金額係未折現之金額。

非衍生性金融負債

111年3月31日

	<u>3個月以下</u>	<u>3個月至1年內</u>	<u>1至2年內</u>	<u>2至5年內</u>	<u>5年以上</u>
短期借款	\$ -	\$ -	\$ -	\$ -	\$ -
應付票據	10,080	-	-	-	-
應付帳款	302,310	-	-	-	-
其他應付款	127,879	62,479	-	-	-
其他流動金融負債	1,890	-	-	-	-

110年12月31日

	<u>3個月以下</u>	<u>3個月至1年內</u>	<u>1至2年內</u>	<u>2至5年內</u>	<u>5年以上</u>
短期借款	\$ 40,034	\$ -	\$ -	\$ -	\$ -
應付票據	4,191	585	-	-	-
應付帳款	324,646	-	-	-	-
其他應付款	188,280	44,591	-	-	-
其他流動金融負債	3,269	-	-	-	-

110年3月31日

	<u>3個月以下</u>	<u>3個月至1年內</u>	<u>1至2年內</u>	<u>2至5年內</u>	<u>5年以上</u>
短期借款	\$ 158	\$ 42,922	\$ -	\$ -	\$ -
應付票據	10,584	-	-	-	-
應付帳款	253,336	-	-	-	-
其他應付款	121,828	80,705	-	-	-
其他流動金融負債	7,703	-	-	-	-

(三) 公允價值資訊

1. 為衡量金融及非金融工具之公允價值所採用評價技術的各等級定義如下：

第一等級：企業於衡量日可取得之相同資產或負債於活絡市場之報價（未經調整）。活絡市場係指有充分頻率及數量之資產或負債交易發生，以在持續基礎上提供定價資訊之市場。本集團投資之上市櫃股票投資及有活絡市場公開報價衍生工具等的公允價值皆屬之。

第二等級：資產或負債直接或間接之可觀察輸入值，但包括於第一等級

之報價者除外。本集團投資之公司債、投資性不動產與大部分衍生工具的公允價值均屬之。

第三等級：資產或負債之不可觀察輸入值。

2. 以成本衡量之投資性不動產的公允價值資訊請詳附註六(九)說明。

3. 非以公允價值衡量之金融工具

(1) 除下表所列者外，包括現金及約當現金、應收票據、應收帳款、其他應收款、短期借款、應付票據、應付帳款及其他應付款的帳面金額係公允價值之合理近似值：

	111年3月31日			
	帳面金額	公允價值		
		第一等級	第二等級	第三等級
金融資產：				
按攤銷後成本衡量之				
金融資產				
普通公司債	\$ 50,000	\$ -	\$ 50,000	\$ -

	110年12月31日			
	帳面金額	公允價值		
		第一等級	第二等級	第三等級
金融資產：				
按攤銷後成本衡量之				
金融資產				
普通公司債	\$ 50,000	\$ -	\$ 50,000	\$ -

	110年3月31日			
	帳面金額	公允價值		
		第一等級	第二等級	第三等級
金融資產：				
按攤銷後成本衡量之				
金融資產				
普通公司債	\$ 50,000	\$ -	\$ 50,000	\$ -

(2) 用以估計公允價值所使用之方法及假設如下：

普通公司債：按標的資產預期收取之現金流量以資產負債表日之市場利率折現的現值衡量。



4. 以公允價值衡量之金融及非金融工具，本集團依資產及負債之性質、特性及風險及公允價值等級之基礎分類，相關資訊如下：

(1) 本集團依資產及負債之性質分類，相關資訊如下：

<u>111年3月31日</u>	<u>第一等級</u>	<u>第二等級</u>	<u>第三等級</u>	<u>合計</u>
資產				
<u>重複性公允價值</u>				
<u>透過損益按公允</u>				
價值衡量之金融資產				
- 權益證券	\$ 35,602	\$ -	\$ -	\$ 35,602
- 基金	28,808	-	-	28,808
<u>透過其他綜合損益按</u>				
公允價值衡量之金				
融資產				
- 公司債	29,716	-	-	29,716
- 權益證券	60,099	-	-	60,099
	<u>\$ 154,225</u>	<u>\$ -</u>	<u>\$ -</u>	<u>\$ 154,225</u>
<u>110年12月31日</u>	<u>第一等級</u>	<u>第二等級</u>	<u>第三等級</u>	<u>合計</u>
資產				
<u>重複性公允價值</u>				
<u>透過損益按公允</u>				
價值衡量之金融資產				
- 權益證券	\$ 43,923	\$ -	\$ -	\$ 43,923
- 基金	29,095	-	-	29,095
<u>透過其他綜合損益按</u>				
公允價值衡量之金				
融資產				
- 公司債	31,383	-	-	31,383
- 權益證券	72,272	-	-	72,272
	<u>\$ 176,673</u>	<u>\$ -</u>	<u>\$ -</u>	<u>\$ 176,673</u>

<u>110年3月31日</u>	<u>第一等級</u>	<u>第二等級</u>	<u>第三等級</u>	<u>合計</u>
資產				
<u>重複性公允價值</u>				
透過損益按公允				
價值衡量之金融資產				
-權益證券	\$ 43,401	\$ -	\$ -	\$ 43,401
-基金	28,828	-	-	28,828
透過其他綜合損益按				
公允價值衡量之金				
融資產				
-權益證券	35,752	-	-	35,752
	<u>\$107,981</u>	<u>\$ -</u>	<u>\$ -</u>	<u>\$107,981</u>

(2)本集團用以衡量公允價值所使用之方法及假設說明如下：

本集團採用市場報價作為公允價輸入值(即第一等級)者，依工具之特性分列如下：

市場報價	<u>上市(櫃)公司股票</u>	<u>開放型基金</u>
	收盤價	淨值
5. 民國 111 年及 110 年 1 月 1 日至 3 月 31 日無第一等級與第二等級間之任何移轉。		
6. 民國 111 年及 110 年 1 月 1 日至 3 月 31 日無自第三等級轉入及轉出之情形。		

### 十三、附註揭露事項

#### (一)重大交易事項相關資訊

1. 資金貸與他人：無此情形。
2. 為他人背書保證：無此情形。
3. 期末持有有價證券情形（不包含投資子公司、關聯企業及合資控制部分）：請詳附表一。
4. 累積買進或賣出同一有價證券之金額達新台幣三億元或實收資本額百分之二十以上：無此情形。
5. 取得不動產之金額達新台幣三億元或實收資本額百分之二十以上：無此情形。
6. 處分不動產之金額達新台幣三億元或實收資本額百分之二十以上：無此情形。
7. 與關係人進、銷貨之金額達新台幣一億元或實收資本額百分之二十以上：請詳附表二。

8. 應收關係人款項達新台幣一億元或實收資本額百分之二十以上：

請詳附表三。

9. 從事衍生工具交易：無此情形。

10. 母公司與子公司及各子公司間之業務關係及重要交易往來情形及金額(僅揭露金額 2,000 萬以上之交易資訊)：請詳附表四。

#### (二) 轉投資事業相關資訊

被投資公司名稱、所在地區等相關資訊(不包含大陸被投資公司)：

請詳附表五。

#### (三) 大陸投資資訊

1. 基本資料：無此情形。

2. 直接或間接經由第三地區事業與轉投資大陸之被投資公司所發生之重大交易事項：無此情形。

#### (四) 主要股東資訊

主要股東資訊：請詳附表六。

### 十四、營運部門資訊

#### (一) 一般性資訊

本公司及子公司主要營業項目為鉛酸蓄電池相關產品之製造及銷售。本公司營運決策者，係以地區別之評估績效及分配資源，且本公司管理階層已依據營運決策者於制定決策所使用之報導資訊辨認應報導部門。

#### (二) 部門資訊之衡量

本公司及子公司根據稅前損益評估營運部門的表現。

### (三) 部門損益之資訊

1. 提供予主要營運決策者之民國 111 年度第一季應報導部門資訊如下：

	111年1月1日至3月31日			
	台灣	越南	其他	合計
收入				
外部客戶收入	\$ 989,445	\$ 680,400	\$ -	\$ 1,669,845
內部部門收入	258,346	937,872	-	1,196,218
收入合計	<u>\$ 1,247,791</u>	<u>\$ 1,618,272</u>	<u>\$ -</u>	<u>\$ 2,866,063</u>
部門稅前損益	<u>\$ 322,786</u>	<u>\$ 115,501</u>	<u>(\$ 1,478)</u>	<u>\$ 436,809</u>

註：本集團資產之衡量金額非營運決策者之衡量指標，故應揭露資產之衡量金額為零。

2. 提供予主要營運決策者之民國 110 年度第一季應報導部門資訊如下：

	110年1月1日至3月31日			
	台灣	越南	其他	合計
收入				
外部客戶收入	\$ 1,152,204	\$ 543,754	\$ -	\$ 1,695,958
內部部門收入	169,444	942,145	-	1,111,589
收入合計	<u>\$ 1,321,648</u>	<u>\$ 1,485,899</u>	<u>\$ -</u>	<u>\$ 2,807,547</u>
部門稅前損益	<u>\$ 232,144</u>	<u>\$ 48,170</u>	<u>(\$ 1,126)</u>	<u>\$ 279,188</u>

註：本集團資產之衡量金額非營運決策者之衡量指標，故應揭露資產之衡量金額為零。

### (四) 部門損益之調節資訊

1. 民國 111 年及 110 年 1 月 1 日至 3 月 31 日部門收入與繼續營業部門收入調節如下：

	111年1月1日至3月31日	110年1月1日至3月31日
應報導營運部門調整前收入	\$ 2,866,063	\$ 2,807,547
消除部門間收入	(1,196,218)	(1,111,589)
應報導營運部門收入	<u>\$ 1,669,845</u>	<u>\$ 1,695,958</u>

2. 民國 111 年及 110 年 1 月 1 日至 3 月 31 日部門損益與繼續營業部門稅前損益調節如下：

	111年1月1日至3月31日	110年1月1日至3月31日
應報導營運部門調整前稅前損益	\$ 436,809	\$ 279,188
消除部門間(利益)損失	(93,942)	12,754
應報導營運部門稅前損益	<u>\$ 342,867</u>	<u>\$ 291,942</u>

廣隆光電科技股份有限公司及子公司

期末持有有價證券情形（不包含投資子公司、關聯企業及合資控制部分）

民國111年3月31日

附表一

單位：新台幣仟元

(除特別註明者外)

持有之公司	有價證券種類及名稱	與有價證券發行人之關係	帳列科目	期		末		備註
				股數	帳面金額	持股比例	公允價值	
廣隆光電科技(股)公司	股票-嘉聯益科技股份有限公司	-	透過損益按公允價值衡量之金融資產-流動	6,732	\$ 289		\$ 157	註1
	股票-興農股份有限公司	-	透過損益按公允價值衡量之金融資產-流動	459,000	7,916		15,491	註1
	股票-先進光電科技股份有限公司	-	透過損益按公允價值衡量之金融資產-流動	15,300	931		1,042	註1
	股票-宏全國際股份有限公司	-	透過損益按公允價值衡量之金融資產-流動	240,000	12,544		18,912	註1
	基金-摩根環球高收益債美元	-	透過損益按公允價值衡量之金融資產-流動	5,076	27,975		28,808	註1
			加：評價調整				14,755	-
					<u>\$ 64,410</u>		<u>\$ 64,410</u>	
廣隆光電科技(股)公司 KUNG TAY PLASTIC CO., LTD.	股票-安基科技股份有限公司	-	透過其他綜合損益按公允價值衡量之金融資產-非流動	2,193,396	\$ 20,000	4.39%	\$ 60,099	註1
	公司債-MICROSOFT CORP	-	透過其他綜合損益按公允價值衡量之金融資產-非流動	-	32,489		29,716	註1
			加：評價調整				37,326	-
					<u>\$ 89,815</u>		<u>\$ 89,815</u>	
廣隆光電科技(股)公司	公司債-中國人壽保險股份有限公司 109年度第1期無到期日累積次順位 公司債	-	按攤銷後成本衡量之金融資產-非流動		<u>\$ 50,000</u>			

註1：公允價值係採資產負債表日該股票、基金及公司債於公開市場之報價。

廣隆光電科技股份有限公司及子公司

與關係人進、銷貨之金額達新台幣一億元或實收資本額百分之二十以上

民國111年1月1日至3月31日

附表二

單位：新台幣仟元

(除特別註明者外)

進(銷)貨之公司	交易對象名稱	關係	交易情形			交易條件與一般交易不同之情形及原因		應收(付)票據、帳款		備註	
			進(銷)貨	金額	估總進(銷)貨之比率	授信期間	單價	授信期間	餘額		估總應收(付)票據、帳款之比 率
廣隆光電科技(股)公司	利隆(越南)責任有限公司	子公司	進貨	\$ 1,087,486	63.05%	出貨後120天內付款	註	一般客戶為月結60~90天	(\$ 116,616)	( 16.52%)	註2
廣隆光電科技(股)公司	利隆(越南)責任有限公司	子公司	代採購交易	632,311	-	出貨後120天內收款	註	一般客戶為月結60~90天	-	-	註2

註1：依雙方約定之價格為核算基礎。尚難與非關係人比較。

註2：於合併財務報告已沖銷。

廣隆光電科技股份有限公司及子公司

應收關係人款項達新台幣一億元或實收資本額百分之二十以上

民國111年3月31日

附表三

單位：新台幣仟元

(除特別註明者外)

帳列應收款項之公司	交易對象名稱	關係	應收關係人款項餘額	週轉率	逾期應收關係人款項		應收關係人款項期	
					金額	處理方式	後收回金額(註1)	提列備抵呆帳金額
利隆光電科技股份有限公司	廣隆(越南)責任有限公司	子公司	\$ 116,616	5.92	\$ -		\$ 116,616	\$ -
廣泰(越南)責任有限公司	利隆(越南)責任有限公司	最終母公司相同	172,722	1.69	-		20,138	-

註1：係截至民國111年4月26日收款之金額。

註2：於合併財務報告已沖銷。

廣隆光電科技股份有限公司及子公司

母公司與子公司及各子公司間之業務關係及重要交易往來情形及金額(僅揭露金額2,000萬以上之交易資訊)

民國111年1月1日至3月31日

附表四

單位：新台幣仟元  
(除特別註明者外)

編號 (註1)	交易人名稱	交易往來對象	與交易人之關係 (註2)	交易往來情形			佔合併總營收或總資產 之比率
				科目	金額(註3)	交易條件	
0	廣隆光電科技股份有限公司	利隆(越南)責任有限公司	1	進貨	\$ 1,087,486	出貨後120天內付款	65.12%
0	廣隆光電科技股份有限公司	利隆(越南)責任有限公司	1	代採購交易	632,311	出貨後120天內收款	37.87%
0	廣隆光電科技股份有限公司	利隆(越南)責任有限公司	1	應付帳款	116,616	-	2.11%
1	利隆(越南)責任有限公司	廣泰(越南)責任有限公司	3	進貨	66,409	出貨後120天內付款	3.98%
1	利隆(越南)責任有限公司	廣泰(越南)責任有限公司	3	應付帳款	172,722	-	3.13%

註1：母公司及子公司相互間之業務往來資訊應分別於編號欄註明，編號之填寫方法如下：

(1) 母公司填0。

(2) 子公司依公司別由阿拉伯數字1開始依序編號。

註2：與交易人之關係有以下三種，標示種類即可：

1. 係母公司對子公司。

2. 係子公司對母公司。

3. 係子公司對子公司。

註3：於合併財務報告已沖銷。



廣隆光電科技股份有限公司及子公司

被投資公司名稱、所在地區等相關資訊(不包含大陸被投資公司)

民國111年1月1日至3月31日

附表五

單位：新台幣仟元

(除特別註明者外)

投資公司名稱	被投資公司名稱	所在地區	主要營業項目	原始投資金額		期末持有			被投資公司本期損益	本期認列之投資損益	備註
				本期期末	去年年底	股數	比率	帳面金額			
廣隆光電科技股份有限公司	利隆(越南)責任有限公司	越南	家庭及工業用蓄電池之製造及銷售	\$ 1,029,090	1,029,090	32,000,000	100	\$ 2,385,599	\$ 76,560	\$ 76,642	註1 註3
廣隆光電科技股份有限公司	Kung Long International Ltd.	英屬維京群島	一般投資	70,464	70,464	2,170,000	100	584,782	11,332	11,332	註1 註3
Kung Long International Ltd.	Kung Tay Plastic Co., Ltd.	薩摩亞	一般投資	136,590	136,590	3,600,000	100	473,480	11,315	-	註2 註3
Kung Tay Plastic Co., Ltd.	廣泰(越南)責任有限公司	越南	塑膠製品生產製造及銷售	207,883	207,883	6,600,000	100	379,695	11,150	-	註2 註3

註1：本期認列之投資(損)益係包含被投資公司逆流及側流交易之損益沖銷數及實現數。

註2：係孫公司未予列示投資損益。

註3：於合併財務報告已沖銷。

廣隆光電科技股份有限公司及子公司

主要股東資訊

民國111年3月31日

附表六

主要股東名稱	股份	
	持有股數	持股比例
李瑞勳	8,621,802	10.50%
富邦人壽保險股份有限公司	6,500,000	7.92%

說明：本公司係向集保公司申請取得本表資訊，說明以下事項：

- (1) 本表主要股東資訊係由集保公司以每季底最後一個營業日，計算股東持有公司已完成無實體登錄交付（含庫藏股）之普通股及特別股合計達百分之五以上資料。至於公司財務報告所記載股本與公司實際已完成無實體登錄交付股數，可能因編製計算基礎不同或有差異。
- (2) 上開資料如屬股東將持股交付信託，係以受託人開立信託專戶之委託人個別分戶揭示。至於股東依據證券交易法令辦理持股超過百分之十之內部人股權申報，其持股包括本人持股加計其交付信託且對信託財產具有運用決定權股份等，有關內部人股權申報資料請參閱公開資訊觀測站。